

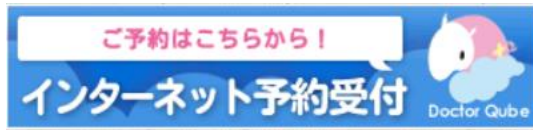
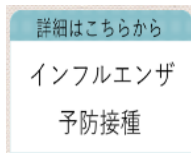
インターネットからの予約方法 (インフルエンザ予防接種)

まず、萩原北病院のホームページをご覧ください。

<https://hagiwarakita.com>

※当院の診察券をお持ちでない方はインターネットからの予約はお取りできません。
※インターネット不具合により予約が取れない場合は当院へお問い合わせください。

- ①【インフルエンザ予防接種】(詳細はこちら)より接種のご案内、Q&Aをご確認ください。
ページ下部の【インターネット予約受付】をクリックします。



- ②【予約をとる】を選択します。



- ③患者番号(診察券の番号)とパスワード(誕生日)を入力します。

ログイン

患者番号 とパスワード を入力してください。

患者番号

パスワード

〈パスワード〉
例: 5月9日生まれ
⇒0509と入力

- ④【インフルエンザ】の予約を選択します。



- ⑤これまで接種した予防接種の履歴を入力します。
直近1ヶ月予防接種を受けていない方は空白のまま次へ進みます。

B型肝炎自費3回目 [消去]

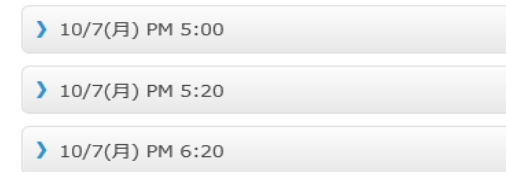
BCG [消去]

おたふくかぜ1回目 [消去]

- ⑥表示された年齢が該当するか確認し、クリックします。



- ⑦接種可能な日時が表示されます。その中からご希望の日時を選択します。



2019年10月						
日	月	火	水	木	金	土
		1	2	3	4	5
6	7	8	9	10	11	12
13	14	15	16	17	18	19
20	21	22	23	24	25	26
27	28	29	30	31		

- ⑧選択した日時、内容が正しいかを確認し、予約を確定します。

下記の内容で予約してもよろしいですか? ※まだ確定していません。

10/7(月) PM 5:00 インフルエンザ(13歳以上～)



- ⑨予約受付が完了した画面が表示されたら終了となります。

下記の内容で受付が完了いたしました。

10/7(月) PM 5:00 インフルエンザ(13歳以上～)

予約の変更・キャンセル方法

【変更】



①診察券番号とパスワード(生年月日)を入力し、ログインします。

②現在予約を取っている日時が表示されます。

予約変更 したい予約を選択してください。

> 10/7(月) PM 5:00 インフルエンザ(13歳以上～)

③接種可能な日時が表示されます。



④変更後の日時を確認し、確定します。

下記の内容で 予約変更 してもよろしいですか? ※まだ確定していません。

10/7(月) PM 5:00 インフルエンザ(13歳以上～)
↓
10/7(月) PM 6:20 インフルエンザ(13歳以上～)

はい

いいえ

⑤変更受付が完了した画面が表示されれば終了となります。

下記の内容で受付が完了いたしました。

10/7(月) PM 5:00 インフルエンザ(13歳以上～)
↓
10/7(月) PM 6:20 インフルエンザ(13歳以上～)

「インフルエンザ(13歳以上～)」のご予約を変更しました。

【キャンセル】



①診察券番号とパスワード(生年月日)を入力し、ログインします。

②現在予約を取っている日時が表示されます。

キャンセル したい予約を選択してください。

> 10/7(月) PM 5:00 インフルエンザ(13歳以上～)

③キャンセルする内容を確認し、確定します。

下記の内容で キャンセル してもよろしいですか? ※まだ確定していません。

10/7(月) PM 5:00 インフルエンザ(13歳以上～)

はい

いいえ

④キャンセル受付が完了した画面が表示されれば終了となります。

下記の内容で受付が完了いたしました。

10/7(月) PM 5:00 インフルエンザ(13歳以上～)

「インフルエンザ(13歳以上～)」のご予約をキャンセルしました。